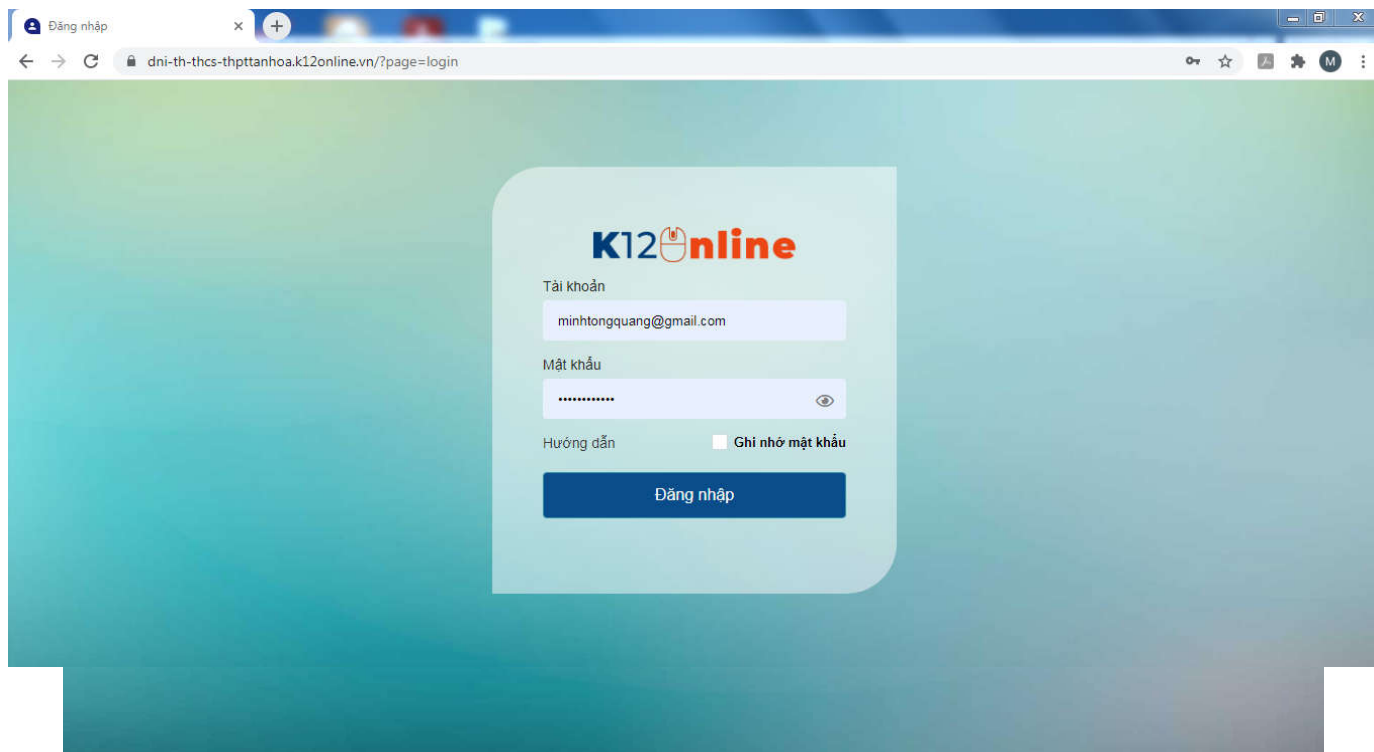


# HƯỚNG DẪN HỌC SINH SỬ DỤNG HỆ THỐNG K12 ONLINE


## 1. ĐĂNG NHẬP


- Đăng nhập trang web: <https://dni-th-thcs-thpttanhoa.k12online.vn/>



- Nhập tài khoản và mật khẩu

\* Hoặc dùng app ứng dụng trên điện thoại di động:





**Giao diện trên điện thoại di động. HS đăng nhập Tài khoản và Mật khẩu**

## 2. HƯỚNG DẪN XEM DANH SÁCH GIÁO VIÊN GIẢNG DẠY

### Giáo viên giảng dạy

- Chọn menu **Giáo viên**. Tại đây học sinh có thể xem danh sách giáo viên phụ trách giảng dạy các môn học của lớp mình.

STT	Họ và tên	Email	Trạng thái	Hành động
1	Giáo viên Anh	giavienanh@gmail.com	Hoạt động	
2	giavang01	giavang01@gmail.com	Hoạt động	
3	Nguyễn Thị Anh1	tramanh@gmail.com	Hoạt động	
4	Giáo viên lớp 1a	gv1a@gmail.com	Hoạt động	

Tổng số bản ghi: 4 / 20 >

- Click vào tên của giáo viên hoặc click vào icon tại cột Hành động. Tại đây, học sinh có thể:

- **Vào học** hoặc **Xem lại** bài giảng mà giáo viên phụ trách đã thêm tại Thời khóa biểu.
- Xem thông tin cơ bản của giáo viên phụ trách.

STT	Ảnh	Tên bài giảng	Bài tập	Trạng thái	Hành động
1		bài giảng copy của xong đi học theo ti có you Độ mới: 7 giờ Thời gian: 20/08/2020 08:20 Số đáp: 0/0/0		Đã kết thúc	
2		Cửa Nhà Nhà Nhà Độ mới: 7 giờ Thời gian: 12/10/2020 16:40 Số đáp: 0/0/1		Đã kết thúc	
3		học 12245 theo ti Độ mới: 7 giờ Thời gian: 13/10/2020 13:00 Số đáp: 0/0/1		Đã kết thúc	
4		học theo trình tự trên xuống nhà họ Độ mới: 7 giờ Thời gian: 13/10/2020 16:10 Số đáp: 0/0/1		Đã kết thúc	

### 3. HƯỚNG DẪN XEM THỜI KHÓA BIỂU

#### Xem thời khóa biểu

- Vào Menu **Thời khóa biểu**.

- Học sinh có thể click trực tiếp và từng ô **Tiết học** để xem nội dung của từng tiết.

THỜI GIAN	THỨ 1	THỨ 2	THỨ 3	THỨ 4	THỨ 5	THỨ 6	THỨ 7	CHỦ NHẬT
Tiết 1 07:30 - 08:15				Tiếng Việt				
Tiết 2 08:20 - 09:05	Tiếng Việt	Tiếng Việt	Tiếng Việt	Tiếng Việt				
Tiết 3 09:20 - 10:05	Tiếng Việt	Tiếng Việt	Tiếng Việt	Tiếng Việt				
Tiết 4 10:10 - 10:55	Tiếng Việt	Tiếng Việt	Tiếng Việt	Tiếng Việt				
Tiết 5 11:00 - 11:45		Tiếng Việt	Tiếng Việt	Tiếng Việt				
Tiết 6 13:30 - 14:15		Tiếng Việt	Toán	Tiếng Việt				
Tiết 7 14:20 - 15:05		Tiếng Việt	Tiếng Việt	Tiếng Việt				
Tiết 8 15:20 - 16:05	Tiếng Việt	Tiếng Việt	Tiếng Việt	Tiếng Việt				
Tiết 9 16:10 - 16:55	Tiếng Việt	Tiếng Việt	Tiếng Việt	Tiếng Việt				
Tiết 10 17:00 - 17:45								
TỐI				Toán				

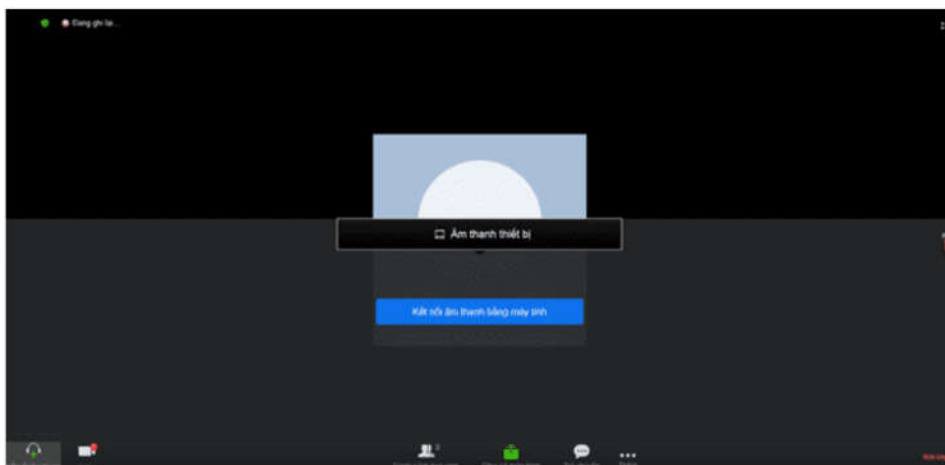
- (1) Tên môn học
- (2) Tên giáo viên
- (3) Lớp học
- (4) Tên học liệu
- (5) Thời gian diễn ra học liệu
- (6) Trạng thái: "**Xem lại**" khi lớp học đã kết thúc, "**Vào học**" khi lớp học đang diễn ra, "**Chưa diễn ra**" lớp học chưa đến giờ học.

### 4. HƯỚNG DẪN HỌC CÁC DẠNG HỌC LIỆU

#### 4.1. Dạng 1. Phòng học trực tuyến

##### a. Thanh điều khiển

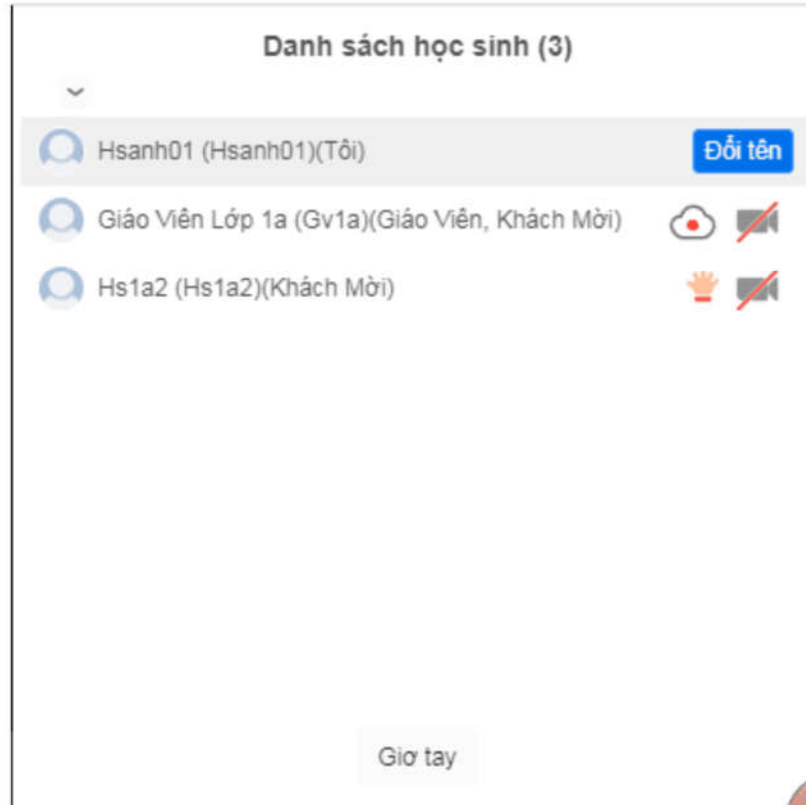
Học sinh click chọn tiết học trên **Thời khóa biểu** => Chọn **Lớp học ảo** => Chọn **Vào học**



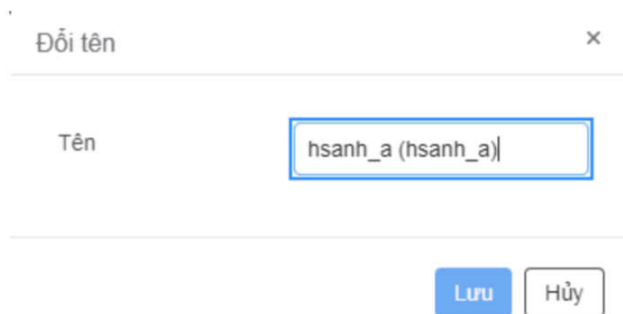
- Kết nối âm thanh > Kết nối âm thanh bằng máy tính
- Video để bật/ tắt video với những người cùng tham gia phòng học
- Danh sách học sinh để xem danh sách học sinh
- Chia sẻ màn hình để chia sẻ màn hình với những người khác
- Trò chuyện để trao đổi với mọi người có trong phòng học
- Nếu không học nữa thì có thể chọn **Rời lớp** để rời lớp học

## b. Giao diện học

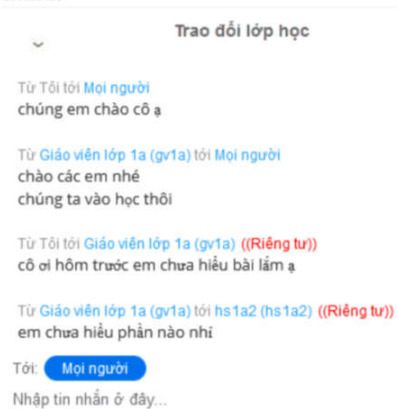
- Chọn **Danh sách học sinh** xem được những ai đang tham gia lớp học và vai trò tương ứng của họ



- Chọn **Giơ tay** khi muốn phát biểu ý kiến
- Chọn **Danh sách học sinh** => Chọn **Đổi tên** đổi tên trên hệ thống

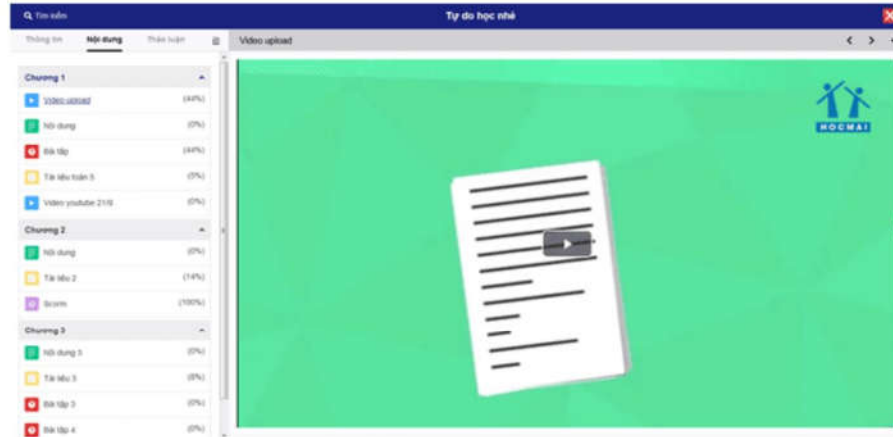


- Chọn **Trò chuyện** có thể trò chuyện trao đổi công khai với tất cả mọi người đang tham gia lớp học hoặc click chọn người bạn muốn chat riêng tư bằng cách click **Tới Mọi người** và chọn 1 người nào đó



## 4.2. Dạng 2. Phòng học bình thường

Học sinh Vào học




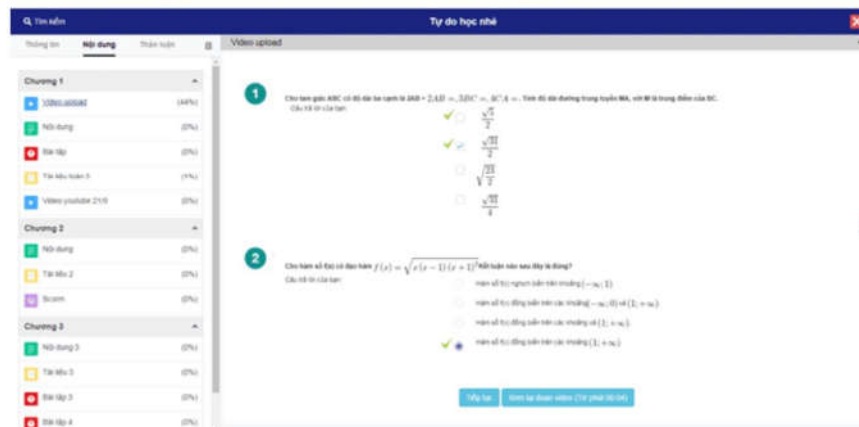
Tìm kiếm nội dung học bằng cách click icon **Q Tìm kiếm** và nhập nội dung cần tìm

- Tab **Thông tin**: Tên bài giảng
- Tab **Nội dung**: Mục lục nội dung của bài giảng. Click vào hiện nội dung tại khu vực trung tâm
- Tab **Thảo luận**: Những hỏi đáp, thắc mắc của học sinh về bài giảng

Khu vực trung tâm màn hình hiển thị nội dung của bài giảng, được thể hiện các dạng học liệu: **Video, Nội dung, Scorm, Bài tập, Tài liệu**

### a) Học nội dung học là Video

- Làm tất cả các câu hỏi tại video để đạt 100% nội dung video. Có thể xem video ở chế độ toàn màn hình bằng cách click icon 
- Hoàn thành câu hỏi trong video, chọn **Tiếp tục** để xem tiếp video hoặc **Xem lại đoạn video**

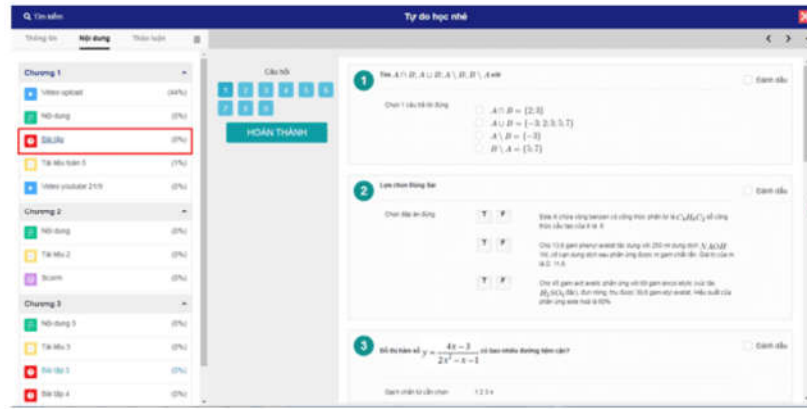


### b) Học nội dung là file tài liệu: Text, PDF, Scorm

Đối với học liệu text, pdf, scorm, % đạt được tương ứng với số trang đã đọc, đã xem

### c) Học nội dung là bài tập

- Trả lời các câu hỏi, chọn **Hoàn thành** để gửi câu trả lời



- Hệ thống sẽ tự động chấm điểm và hiển thị màn hình thống kê như sau:



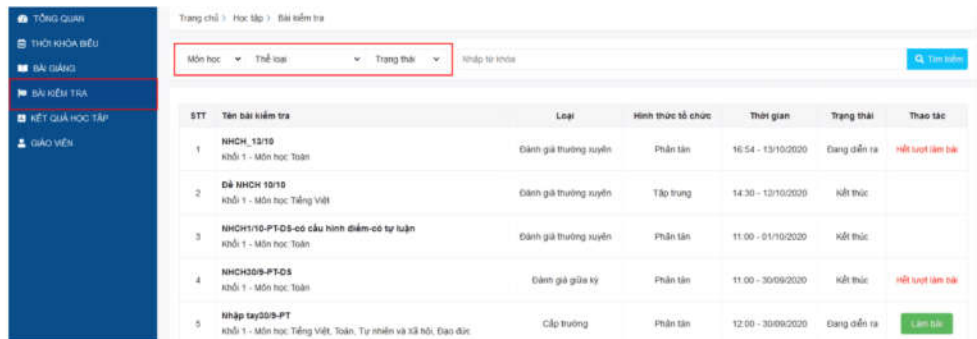
- Có thể làm lại nhiều lần và không tính thời gian bằng cách click **Làm lại**. Với những bài được giáo viên cấu hình cho phép xem lại, bạn có thể click **Xem lại** để so sánh đáp án mình làm với đáp án của bài.

### 4.3. Dạng 3: Bài kiểm tra

Chọn **Thời khóa biểu** => chọn **tiết học** => chọn **Bài kiểm tra** => **Làm bài làm** bài kiểm tra do giáo viên tạo. (Cụ thể xem chi tiết ở Hướng dẫn làm Bài kiểm tra)

## 5. HƯỚNG DẪN LÀM BÀI KIỂM TRA

- Những bài kiểm tra được tổ chức theo hình thức Phân tán và Tập trung do nhà trường hoặc giáo viên tạo ra sẽ được hiển thị tại đây.



## 5.1. Trường hợp đề thi không có mật khẩu

- Chọn menu **Bài kiểm tra** => **Làm bài** => **Bắt đầu**

- Trong quá trình làm bài kiểm tra, học sinh không được phép rời khỏi màn hình. Trường hợp rời khỏi màn hình hệ thống sẽ có thông báo cảnh báo, nếu quá 3 lần sẽ tự động nộp bài.

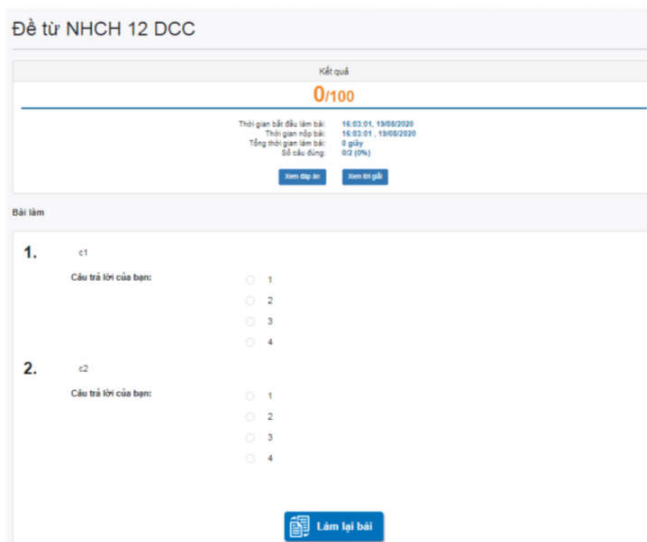


- Trường hợp học sinh đã làm và đã nộp bài sẽ hiển thị như sau:
- Tại đây học sinh có thể xem lại bài làm của mình bằng cách click **Xem lại bài**



## 5.2. Trường hợp đề thi có mật khẩu

- Tại màn hình kết quả, học sinh sẽ thấy được kết quả bài làm của mình.



- Click **Xem đáp án** để so sánh đáp án của bài với bài làm của mình
- Click **Xem lời giải** để xem lời giải chi tiết cho từng câu hỏi
- Click **Làm lại bài** sẽ hiển thị màn hình chi tiết đề thi. Nếu bạn đã sử dụng hết số lượt mà giáo viên cho phép thì sẽ hiện dòng chữ đỏ "Bạn đã sử dụng hết lượt" thay cho button "Làm bài" đối với đề phân tán. (Đề tập trung chỉ được phép thi 1 lần nên sẽ không hiện button Làm lại bài)



- Sau khi thi xong, học sinh có thể thực hiện đánh giá về bài kiểm tra đó

## Trường hợp 2: Đề thi có mật khẩu

- Học sinh **Nhập mật khẩu thi** => Click **Làm bài** để bắt đầu vào kiểm tra.



**Đề thi PDF DCN**  
 Trang thái: **Đang diễn ra**  
 Thời gian: 07:21 06/09/2020 - 23:59 31/08/2020

**ĐỀ THI**

(Chỉ thành viên mới được phép đánh giá)  
 Đánh giá ☆☆☆☆

Số câu: **5 câu**  
 Khối lớp: **Khối 10**  
 Môn học: **Toán học, Công nghệ, Giáo dục công dân**

6 phút

Đăng nhập

Đăng ký

Đề thi PDF 13

## 6. HƯỚNG DẪN XEM BẢNG ĐIỂM

### Xem kết quả

- Tại menu **Kết quả học tập**, chọn tab **Bảng điểm**, chọn 1 môn tại bộ lọc để xem danh sách những bài kiểm tra đã làm.

STT	Giáo viên	Bài kiểm tra	Điểm
1	Giáo viên lớp Ta	ĐỀ THI NHCH TT_DS	0/10
2	Nguyễn Mai Anh1	NHCH309-PT-DS	0/10
3	Huang Thi Van Anh	PDF-309-PT	90/100
4	Huang Thi Van Anh	NHCH-309-PT-Side	2.5/10
5	Huang Thi Van Anh	Nhập tay309-PT	25/100
6	Nguyễn Mai Anh1	NHCH110-PT-DS-c3 câu hình điểm có tự luận	2.67/10
7	Giáo viên Anh	NHCH_13/10	1.56/10

Tổng số bài ghi: 7 20

- Click vào điểm để xem chi tiết bài kiểm tra.

## 7. HƯỚNG DẪN XEM LỊCH SỬ HỌC TẬP

### Xem lịch sử học tập

- Khi học sinh học – thi một nội dung nào đó của bài học – thi, hệ thống sẽ tự động ghi nhận lại lịch sử để cập nhật vào danh sách.

- Chọn menu **Kết quả học tập** => **Lịch sử học tập**.

STT	Thời gian	Loại hành động	Môn học	Chi tiết
1	14/10/2020, 10:57	Hộp bài thi	Toán	NHCH_13/10
2	14/10/2020, 10:57	Làm bài thi	Toán	NHCH_13/10
3	14/10/2020, 10:51	Vào học	Tiếng Việt	<b>Tài liệu 2</b> Khóa học: Lớp 102 - Học Kỳ 1 - Kế hoạch đào tạo khối 1 Học Kỳ / Năm học 2020-2021 - Tiếng Việt Bài giảng: Tự do học nhà
4	14/10/2020, 10:51	Vào học	Tiếng Việt	<b>Soạn</b> Khóa học: Lớp 102 - Học Kỳ 1 - Kế hoạch đào tạo khối 1 Học Kỳ / Năm học 2020-2021 - Tiếng Việt Bài giảng: Tự do học nhà
5	14/10/2020, 10:41	Vào học	Tiếng Việt	<b>Tài liệu toán 5</b> Khóa học: Lớp 102 - Học Kỳ 1 - Kế hoạch đào tạo khối 1 Học Kỳ / Năm học 2020-2021 - Tiếng Việt Bài giảng: Tự do học nhà